



CAJAS FUERTES



CERRADURAS



LIMPIEZA



COMPLEMENTOS



TELEVISORES



CARROS



SECADORES



ACCESORIOS
DE BAÑO



MINIBARES

CATÁLOGO DE PRODUCTO 2020

PPH

www.ProductosParaHoteles.com

www.ProdutosParaHoteis.pt

Teléfono: +34 976 248 329 · Móvil: +34 665 013 437 · Fax: +34 976 381 100

A su servicio desde 2008

PPH como referente en el sector del equipamiento hotelero, asiste a las ferias más importantes del sector, nacionales e internacionales, para acercar sus productos a los clientes.

Hostelco - Barcelona



Decorhotel - Lisboa



¡Visite nosotros!

**DECOR
HOTEL
FIL - LISBOA**

FERIA PROFESIONAL
DE EQUIPOS,
CONSTRUCCIÓN,
PRODUCTOS Y
SERVICIOS
PARA HOTELES

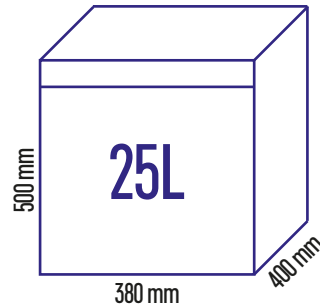
24 - 26 OCT. 2019

MINIBARES DE ABSORCIÓN PPH

Nuestros minibares de absorción, al contrario que los de tecnología termoeléctrica, no necesitan de ventilador, por lo que son **totalmente silenciosos** y sin mantenimiento. Disponemos de varios modelos para que se adapten a sus necesidades de espacio, todos ellos con puerta reversible.

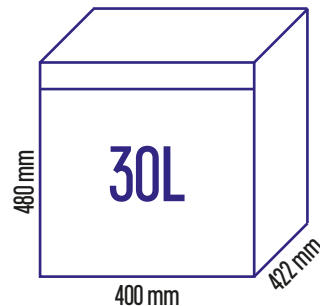
Los minibares PPH cumplen la normativa Europea EN 62552:2013 para aparatos de refrigeración, obligatoria desde julio de 2015, ensayados en laboratorios independientes.

MODELO PPH XC-25



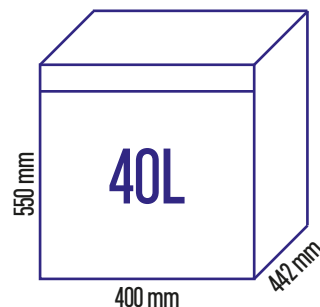
Características:
Capacidad 25 Litros
Autodefrost automático
Voltaje 220v
Temp. 1 a 7°
Bandeja regulable.
Absorción
Color Negro

MODELO PPH XC-30 v2



Características:
Capacidad 30 Litros
Potencia 60 W
Voltaje 220v
Temp. 1 a 8°
Bandeja regulable
Absorción
Color Negro

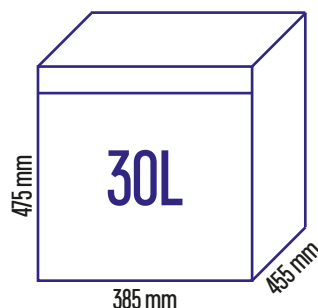
MODELO PPH XC-40 v2



Características:
Capacidad 40 Litros
Potencia 60 W
Voltaje 220v
Temp. 1 a 8°
Absorción
Color Negro

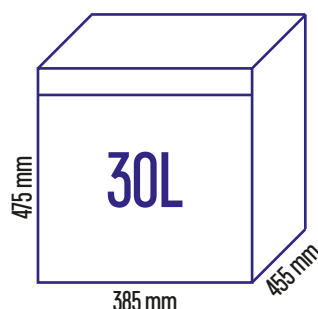
MINIBARES DE TERMO - ABSORCIÓN PPH

MODELO PPH XP-30




Características:
Capacidad 30 Litros
Potencia 60 W
Voltaje 220v
Temp. 3 a 8°
Termo-Absorción
Categoría energética A+

MODELO PPH XP-30G2
PUERTA DE CRISTAL



Características:
Capacidad 30 Litros
Potencia 60 W
Voltaje 220v
Temp. 5 a 8°
Termo-Absorción
Color Negro
Puerta Cristal

REPUESTOS MINIBAR



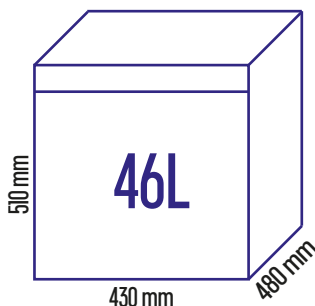
REP00008: Grupo Absorción
REP00009: Placa electrónica de control.
REP00010: Resistencia
REP00011: Circuito iluminación interior

Siga este enlace para ver un video de cómo cambiar un grupo de absorción de su minibar:



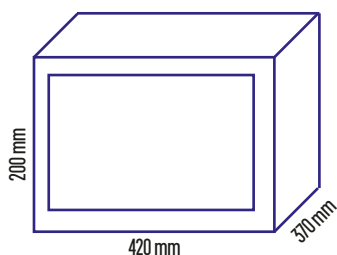
MINIBARES COMPRESOR

MODELO BC46



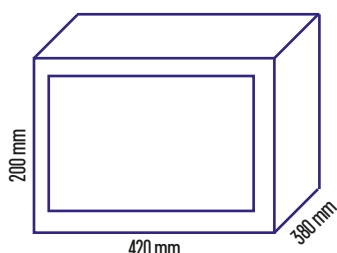
Características:
Capacidad 46 Litros
Voltaje 220v
Compresor
Dispone de congelador de 5 litros

CAJAS FUERTES PPH



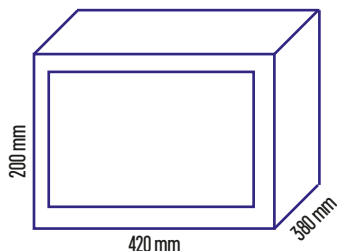
Capacidad para ordenadores portátiles
Apertura Motorizada
Alimentación con 4 pilas AA
Código de usuario y de emergencia
Cerradura de emergencia
Indicaciones de uso en el frontal
Color Negro
Display de 6 dígitos Azul
Luz Interior mediante leds de bajo consumo
Teclado retroiluminado

MODELO PPH ST-PLUS (CF01016)



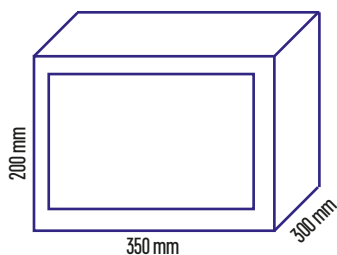
Capacidad para ordenadores portátiles
Apertura Motorizada
Alimentación con 4 pilas AA
Código de usuario y de emergencia
Cerradura de emergencia llave seguridad
Indicaciones de uso en el frontal
Color Negro
Display de 6 dígitos Azul
Luz interior mediante led
Teclado retroiluminado
Auditoría de las últimas aperturas

MODELO PPH PRESTIGE (CF01014)



Capacidad para ordenadores portátiles
Apertura con Pomo
Alimentación con 4 pilas AA
Código de usuario y de emergencia
Cerradura de emergencia
Indicaciones de uso en el frontal
Color Gris

MODELO PPH ESSENTIAL (CF01011)



Apertura motorizada
Display de 6 dígitos rojo
Alimentación con 4 pilas AA
Código de usuario y de emergencia
Cerradura de emergencia
Etiqueta de instrucciones
Color negro

MODELO PPH SMART (CF01019)



SECADORES DE PELO

1200 w



Modelo A68



Modelo A70



Modelo A75



Modelo A71C



Modelo 120B



Modelo A70E



Modelo 120EB

800 w



Modelo A80

1600 w



Modelo A50



Modelo A16

1800 w



Modelo A91



Modelo A94



Modelo A96E

* Todos nuestros secadores disponen de toma de corriente eléctrica

ACCESORIOS DE BAÑO · Espejos

MODELO 1 BRAZO



Cód. ESP01007
Características:
1 Brazo articulado

MODELO 2 BRAZOS



Cód. ESP01002
Características:
2 Brazos articulados

MODELO CON LED



Cód. ESP01011
Características:
Con Led y aumento x3

MODELO CUADRADO



Cód. ESP01013
Características:
1 Brazo

ACCESORIOS DE BAÑO · Papeleras

INOXIDABLE CON PEDAL



ACERO PINTADO



ACERO INOXIDABLE



Litros	Brillo	Satinado
3	PAP103	PAP403
5	PAP105	PAP405
12	PAP112	PAP412
20	PAP120	PAP420

PAP203 - 3 Litros
PAP205 - 5 Litros
PAP212 - 12 Litros

PAP306 - 6 litros
PAP312 - 12 litros

ACCESORIOS DE BAÑO

Línea Basic



Cód. ACB0101
Portarrollos con tapa



Cód. ACB0102
Soporte Aux. Papel



Cód. ACB0001
Toallero Redondo



Cód. ACB0002
Toallero recto 45 cm



Cód. ACB0003
Soporte Toallero



Cód. ACB0601
Escobillero pared



Cód. ACB0401
Percha baño



Cód. ACB0201
Jabonera básica

Línea Round



Cód. ACB0105
Portarrollos con tapa



Cód. ACB0116
Soporte Aux. Papel



Cód. ACB0111
Toallero



Cód. ACB0020 · Toallero 30 cm
Cód. ACB0021 · Toallero 45 cm
Cód. ACB0022 · Toallero 60 cm



Cód. ACB0008
Soporte Toallero



Cód. ACB0602
Escobillero



Cód. ACB09003
Percha baño



Cód. ACB0204
Jabonera

ACCESORIOS DE BAÑO

Línea Cube



Cód. ACB0106
Portarrollos con tapa



Cód. ACB09006
Soporte Aux. Papel



Cód. ACB0407
Percha



Cód. ACB0011 · Toallero 30 cm
Cód. ACB0015 · Toallero 45 cm
Cód. ACB0012 · Toallero 60 cm



Cód. ACB0009
Soporte Toallero



Cód. ACB0603
Escobillero



Cód. ACB0406
Percha baño



Cód. ACB0117
Portarrollos con soporte



Cód. ACB0203
Jabonera Rinconera



Cód. ACB0202
Jabonera ducha



Cód. ACB0402
Cuerda Tendedor



Cód. ACB0404
Tendedor ABS Plegable



Cód. ACB0301
Portakleenex Inox



Cód. ACB0302
Porta bolsas higiénicas



Cód. ACB0701
Taburete Plástico



Cód. ACB0707
Báscula LCD

CERRADURAS RFID PARA HOTEL



CERRADURA PARA CASAS RURALES Y APARTAMENTOS TURÍSTICOS

Cód.CER0029
Modelo Elegant 10



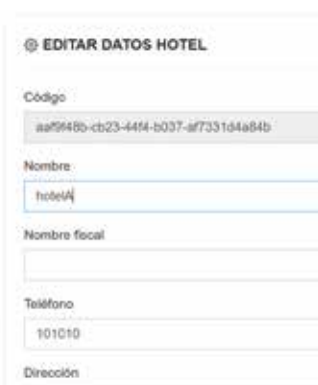
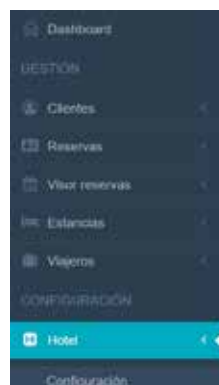
Cód.CER0028
Modelo SLIM 10

RoomSoft.online - Software de gestión

Sistema de gestión para hoteles en Pago Por Uso

- Alojado en la nube.
- Permite gestionar reservas desde un movil, tablet o PC conectado a internet.
- Diferentes modelos de contratación en función de sus necesidades.

Pruébalo Gratis
desde
RoomSoft.online



TELEVISORES MODO HOTEL Y ACCESORIOS



Características:

Modelos LED de 32", 40", 43", 49" y 55"

Full HD o HD Ready según modelos

Sintonizadores TDT HD

Modo hotel

Entrada USB

Posibilidad de personalización imagen inicial

Adaptadas al TDT 2



Cód. TV10002

Mando a distancia programable.
Válido para cualquier televisor
(indicando modelo completo)
Anula función de configuración de
canales.
Color negro



Cód. SOP0100

Soporte fijo para TV de 10 a 52 "
Capacidad máxima de 50 Kg
Hasta VESA 400



Cód. SOP0073

Soporte Fijo para TV de 10 a 32"
Capacidad de carga de 25 kg.
VESA 75, 100, 200 y 200x100

COMPLEMENTOS · Papeleras habitación



Cód. PAP712B

Piel sintética Marrón
Aro de Acero Inox.
Capacidad 10 Litros



Cód. PAP709B

Piel sintética Negra
Aro de Acero Inox.
Capacidad 10 Litros



Cód. PAP725

Polipiel Wengué
Disponible también en
negro y marrón



Cód. PAP717

Papelera Triselectiva
Separación ecológica de los residuos
3 x 3 litros
Acero negro



Cód. PAP721

Papelera Triselectiva
Separación ecológica de los residuos
3 x 3 litros
Acero negro



Cód. PAP708

Papelera Ignífuga
Capacidad 8 Litros
Plástico



Cód. PAP724

Papelera forrada
Vinilo Azul
Disponible en otros colores



Cód. PAP002

Papelera 10 Litros
Plástico
Disponible en negro o beige



Cód. PAP723

Papelera 10 Litros
Plástico
Disponible también en negro

COMPLEMENTOS · Perchas antirrobo

PERCHA SIMPLE
Cód. ACH04010



Madera cerezo
Aro antirrobo metálico
445 x 120 mm

PERCHA PINZAS
Cód. ACH04002



Madera cerezo
Aro antirrobo metálico
445 x 120 mm

PERCHA PLÁSTICO
Cód. ACH04004



Plástico color negro
Aro antirrobo metálico
440 x 120 mm

COMPLEMENTOS · Hervidores y bandejas



Cód. ACH02003
1,2 Litros
Acero Inoxidable



Cód. ACH02029
0,8 Litros
1000w
Plástico



Cód. ACH02028
Hervidor de Acero Inoxidable
1 litro
Bandeja de ABS
Tazas incluidas



Cód. ACH02010
Bandeja de bolsitas
L.152 x P.115 x A.49 mm
Resistente a las quemaduras



Cód. ACH02032
Conjunto Bandejas con hervidor
Resistente a las quemaduras



Cód. ACH02026
Cafetera compatible con
cápsulas Nespresso

COMPLEMENTOS · Teléfonos



Cód. PH01002

Características
Daewoo
Color Negro
Volumen ajustable
Montaje en mesa o pared
Válido para tonos y pulsos



Cód. PH01004

Características
ALCATEL
Color Negro
Volumen ajustable
Montaje en mesa o pared
Válido para tonos y pulsos



Cód. PH01007

Características
GIGASET
Color Negro
Volumen ajustable
Montaje en mesa o pared
Válido para tonos y pulsos

COMPLEMENTOS · Centros de planchado

Modelo Sevilla



Cód. ACH00005

Alturas regulables
Estructura y pie en acero pintado con patas antideslizantes
Incluye plancha a vapor
Dispone de percha para armario



Cód. ACH00013

Tabla de planchar de sobreponer

COMPLEMENTOS · Base despertador

Cód. ACH03005



Modelo Z40

Altavoz para teléfonos y tablets con bluetooth
Reloj - Alarma
Radio AM / FM
Volumen máximo controlable
Alimentación 220v, batería integrada
Botones Retroiluminados
2 puertos USB
Sistema antirrobo



COMPLEMENTOS · Reposamaletas

ACERO



Cód. ACH01001

ACERO CON RESPALDO



Cód. ACH01013

ACERO CON RESPALDO



Cód. ACH01010

MADERA WENGUÉ



Cód. ACH01006

MADERA DE HAYA



Cód. ACH01017

MADERA CON RESPALDO



Cód. ACH01016

ACERO Y POLIPIEL



Cód. ACH01005

ACERO TUBO CUADRADO



Cód. ACH01004

MADERA NATURAL



Cód. ACH01003

ZONAS COMUNES · Carros limpieza y Camarera



Mod. CLP01003



Mod. CLP01004



Mod. CLP01005



Mod. CAC01002



Mod. CAC01014



Mod. CAC01003



Mod. CAC01010



Mod. CAC01005



Mod. CAC01006

ZONAS COMUNES · Carros lavandería



Mod. CAL01002



Mod. CAL01001



Mod. CAL01003

ZONAS COMUNES · Carros portamaletas



Mod. CPM01002

Fabricado en acero inoxidable
brillo
2100 x 1120 x 660 mm



Mod. CPM01005

Fabricado en acero inoxidable

ZONAS COMUNES · Papeleras · Ceniceros



Cód. PAP50102

Acero Inox
440x750



Cód. PAP541

Acero Inox
195 x 320 x 660



Cód. PAP525SS

Acero Inox
195 x 195 x 660



Cód. PAP8038

Cabezal basculante
320 x 260 x 680



Cód. PAP540

Chapa electrocincada
195 x 320 x 660



Cód. PAP525

Chapa electrocincada
195 x 195 x 660



Cód. PAP2005

Permite el reciclado selectivo
Ø490 x 800



Cód. PAP1002

Chapa electrocincada 0,8 mm
360 x 250 x 1000



Cód. PAPS0104

Acero Inox.
460 x 260 x 1000



Cód. CEN0101

Cenicero Pared
Acero Pintado



Cód. CEN0103

Con anclaje a suelo
Chapa electrocincada
200 x 150 x 880



Cód. CEN0102

Cenicero pared
Pintado color blanco
165 x 110 x 140

RECEPCIÓN - Porta documentos · Botiquines · Postes



Cód. ACR02001

260 x 350 x 37
Aluminio blanco
1 hoja A4
Con cerradura



Cód. ACR02002

460 x 350 x 37
Aluminio blanco
2 hojas A4
Con cerradura



Cód. ACR03001

460 x 350 x 12
Aluminio
2 hojas A4
Sin puerta



Cód. ACR01001

400 x 300 x 100
Con cerradura



Cód. ACR01005

300 x 300 x 120
Cierre magnético



Cód. ACR04002

32 llaves
300 x 400 x 35



Cód. MOB01011

1025 x 360 x 360
Cinta extensible Nylon
Negro 3 metros
Fabricado en acero inoxidable
AISI304



Cód. MOB01010

920 x 320 x 320
Cinta extensible Nylon
Rojo 2 metros
Fabricado en acero pintado negro



Archivo IGNIS
Cód. CFI10518

825 x 545 x 653
Resistente al fuego
1 hora LFS 60P

ASEOS - Ayudas técnicas



Cód. AYT0101
Asiento Abatible



Cód. AYT0303
Barra abatible con pie



Cód. AYT0702
Barra con jabonera

Barra
abatible



Cód. AYT0307
Barra abatible blanca



	con portarrollos	
	Brillo	Satinado
80cm	AYT0306	AYT0308
60cm	AYT0301	AYT0309



Cód. AYT0312
Barra abatible extraíble

Medida	Brillo	Satinado
30cm	AYT0406	AYT0506
40cm	AYT0402	AYT0502
50cm	AYT0404	AYT0504
60cm	AYT0403	AYT0503
80cm	AYT0405	AYT0505

ASEOS - Cambia pañales · tronas

Cód. ABI04002



Cambia bebés horizontal
Polietileno de alta densidad
900x510x100 mm
10 kg de peso
Peso máximo de seguridad 25 Kg

Cód. ABI04001



Cambia bebés Vertical
Polietileno de alta densidad
900x570x140 mm
11 kg de peso
Peso máximo de seguridad 25 Kg

Cód. ABI04003



Trona
Polietileno de alta densidad
550 x 610x 740 mm
Peso máximo 35 kg
5,30 kg

ASEOS - Dispensadores de jabón y papel · Papeleras



Cód. ACB0810

Plástico 400 ml



Cód. ACB0801 / 2

Inoxidable 0,5 / 1 litros



Cód. ACB0814

Plástico 700 ml



Cód. ABI03006

Dispensador de toallas zig-zag
Fabricado en plástico ABS



Cód. ABI03001

Dispensador de toallas zig-zag
Acero Inoxidable AISI 201 Brillo



Cód. ACB0816

Dispensador de papel
Fabricado en plástico ABS



Cód. ABI01009

Dispensador de papel
Fabricado en plástico ABS



Cód. ABI01001

Dispensador de papel
Acero Inoxidable AISI 201 Brillo



Cód. ACB0815

Dispensador de papel
Fabricado en plástico ABS



Cód. PAP8028

Papelerina Higiénica
360 x 180 x 570



Cód. PAP8010

Papelerina plástico ABS
50 litros



Cód. SEN01001

Cartel suelo mojado

ASEOS - Secamanos



Cód. ABI02005
Con pulsador



Cód. ABI02004
Óptico

Secamanos Acero Inoxidable con Tobera
Inoxidable AISI 304
Terminación en Brillo o Satinado
Potencia 2000 W
Aislamiento CLASE II
Tobera Orientable 360 °
Peso 3,2 Kg
Óptico o con pulsador



Cód. ABI02001
Con pulsador



Cód. ABI02002
Óptico

Secamanos Acero Inoxidable con Tobera
Carcasa de Acero inox
2200W - 220 V - 50 HZ
Medidas caja 315x 275 x 240 mm
Peso: 5,8 KG
Protección IPX1
Velocidad 30m/seg
Óptico o con pulsador



Cód. ABI02011
Óptico ABS



Cód. ABI02017
Óptico Inox.

Potencia 2000 W
Aislamiento CLASE I
Peso 3,2 Kg
Óptico
Tiempo de secado: 40-50 segundos



Cód. ABI02015
Con pulsador



Cód. ABI02010
Óptico

Secamanos ABS sin Tobera
Carcasa Blanca
Potencia 1800 W
Aislamiento CLASE II
Peso 3,2 Kg
Óptico o con pulsador

ASEOS - Secamanos

EXPAIR

Secamanos vertical
Fabricado en ABS blanco o negro
Potencia 800W bajo consumo
Aislamiento CLASE II
Secado Ultra rápido
Aspiración lateral y superior del aire para una mejor higiene
Desconexión automática de seguridad



Cód.ABI02023



Cód.ABI02022

TIFÓN

Secamanos vertical ultrarápido
Fabricado en ABS blanco o negro
Potencia 1000W
Aislamiento CLASE II
Velocidad de aire 540km/h
Secado rápido (10 seg)
320x180x540mm
Desconexión automática de seguridad
Evaporador de agua
Desconexión resistencia (Temp. >25°)



Cód.ABI02018



Cód.ABI02019

AVE

Secamanos ultrarápido mural
Fabricado en ABS blanco o negro
Potencia 750W
Aislamiento CLASE II
Velocidad de aire 400Km/h
Secado rápido (10 seg)
265x170x330mm
Antivandálico
Desconexión resistencia (Temp. >25°)



Cód.ABI02020



Cód.ABI02021

COLECTIVIDADES - Aspiradores



Mod. LIM05012

1 Motor de 1300W
Caudal de aire de 48 l/s
Diámetro manguera: 36mm
Incluye accesorios
Medidas: 39 x 39 x 55,5 cm.
Fabricado en plástico
Capacidad 15 litros



Mod. LIM05013

3 Motores. 3000W de potencia
Caudal de aire de 120 l/s
Diámetro manguera: 40mm
Incluye accesorios
44 cm ø x 100 cm.
Acero Inoxidable
Capacidad 80 litros

COLECTIVIDADES - Toalleros Eléctricos



Cód. ACB0030

800 x 500 mm
Color Blanco
Potencia 300w



Cód. ACB0031

800 x 500 mm
Color Cromo
Potencia 250w

COLECTIVIDADES - Vestuarios



Cód. MOB02002

180x33x51 cm

Fabricado en chapa
Cerradura



Cód. MOB02002-2

180x63x51 cm

Fabricado en chapa
Cerradura



Cód. MOB02002-3

180x93x51 cm

Fabricado en chapa
Cerradura



Cód. MOB02002-4

180x123x51 cm

Fabricado en chapa
Cerradura



Cód. MOB02004

180x33x51 cm

Fabricado en chapa
Cerradura
Doble puerta



Cód. MOB02004-2

180x63x51 cm

Fabricado en chapa
Cerradura
Doble puerta



Cód. MOB02004-3

180x93x51 cm


Fabricado en chapa
Cerradura
Doble puerta



Cód. MOB02004-4

180x123x51 cm

Fabricado en chapa
Cerradura
Doble puerta



Cód. MOB02003

Sobretecho inclinado para taquilla
Altura 29cm



Cód. MOB03001

Banco vestuario
480x1000x325 mm

CONSUMIBLES - Amenities - Productos de acogida



AME2003 Bote Gel 20 ml
AME2005 Bote Champú 20 ml
AME2004 Bote Body Milk 20 ml



AME1002 Sobre Gel 9 ml
Caja 500/1000 uds



AME1001 Sobre Champú 9 ml
Caja 500/1000 uds



AME3001 Jabón 10 gramos
Caja 750 uds



AME4002

Set de afeitado con espuma



AME4004

Set de pañuelos (3 uds)



AME4003

Set dental con cepillo y sobre de crema



AME4001

Peine de 12 cm



AME4005

Espanja lustra zapatos



AME4006

Zapatillas tejido Non Woven



AME6004

Bandeja Amenities



AME4007

Zapatillas Rizo



AME4008

Bolsa Vaso



AME4009

Precinto WC

TOALLAS - Toallas y alfombrines de baño



Toallas en color blanco
con greca y con doble pespunte
100% algodón

450 gr/m2	
TOA0000	Toalla Bidé 30x50
TOA00001	Toalla Lavabo 50x100
TOA00002	Toalla Ducha 70x140
TOA00003	Toalla Ducha extra 100x150

650 gr/m2	
TOA02001	Alfombrín baño 50x70

540 gr/m2	
TOA01000	Toalla Bidé 30x50
TOA01001	Toalla Lavabo 50x100
TOA01002	Toalla Ducha 70x140
TOA01003	Toalla Ducha extra 100x150



Nos esforzamos en tener los artículos más adecuados a las necesidades de nuestros clientes. Pese a ello, si dentro de nuestra oferta no encontrase lo que busca, no dude en ponerse en contacto con nosotros. Nuestro equipo está a su disposición para poder buscar los productos que necesite.

Debido a la política de mejora continua, PPH se reserva el derecho a cambiar las especificaciones, medidas y características de cualquiera de los productos de éste catálogo sin previo aviso.

Portes pagados:

- Península a partir de 360 Euros.
- Baleares a partir de 500 Euros
- Canarias a partir de 900 Euros



www.ProductosParaHoteles.com

www.ProductosParaHoteles.com

www.ProdutosParaHoteis.pt

www.ProductosParaHoteles.net

**Oficinas: Avda. Gómez Laguna, 25 1ª planta
50009 · Zaragoza - España**

Tel: +34 976 24 83 29 - Fax: +34 976 38 11 00

Móvil / WhatsApp: +34 665 01 34 37

Síguenos en:

@ProdParaHoteles



Búscanos en Facebook



Compra on-line

Revisión. Octubre 2019

www.productosparahoteles.com · info@productosparahoteles.com